

Bedarfsplanung für die Kindertagesbetreuung für das Kindergartenjahr 2021/22 – Festlegung der Angebotsstruktur für Elsdorf und Anmeldung der Kindpauschalen zum 15.3.2021

Die örtlichen Jugendämter sind gem. § 19 Abs. 3 KiBiz verpflichtet, jeweils zum 15.3. eines Jahres die Angebotsstruktur der Kindertageseinrichtungen für das kommende Kindergartenjahr festzulegen und die benötigten Kindpauschalen an das Landesjugendamt zu melden. Diese Meldung dient als Grundlage für die Finanzierung der Kinderbetreuung in Kindertageseinrichtungen.

In den vergangenen Wochen fanden Abstimmungen mit den Trägern und Leitungen der Kindertageseinrichtungen statt, um die Angebotsstruktur der Kindertageseinrichtungen in Elsdorf für das kommende Kindergartenjahr bedarfsgerecht festzulegen.

Die Basis hierfür sind u.a. die Elternbefragung zur benötigten Betreuungsstruktur im kommenden Kindergartenjahr, die Vormerkungen im Kitanavigator und die Einwohnerzahlen und -entwicklungen in der Stadt Elsdorf.

Aktuelle Situation / Betreuungsangebot

Im kommenden Kindergartenjahr 2021/22 stehen in den nunmehr 13 Elsdorfer Kindertageseinrichtungen, die gem. KiBiz gefördert werden¹, zunächst insgesamt 720 Betreuungsplätze zur Verfügung (inkl. geplanter Überbelegungen), davon 93 Plätze für Kinder unter drei Jahren. Darüber hinaus werden voraussichtlich 99 Plätze bei Tagespflegepersonen angeboten, in der Regel für Kinder unter drei Jahren. Insgesamt gibt es also 192 Plätze für Kinder unter drei Jahren.

Die Entwicklung der vergangenen Jahre wird deutlich bei einem Vergleich mit den Anfängen der Kitabedarfsplanung im Elsdorfer Jugendamt im Kindergartenjahr 2010/2011. Damals gab es insgesamt 616 Betreuungsplätze in Kindertageseinrichtungen, davon 72 für Kinder unter drei Jahren. Hinzu kamen 16 geförderte Plätze in Kindertagespflege.

Das Platzangebot in Kindertageseinrichtungen wurde also in Elsdorf innerhalb von neun Jahren deutlich – um mehr als 100 Plätze – erweitert, das Angebot für unter Dreijährige insgesamt (Tagespflege und Kindertageseinrichtungen) hat sich sogar mehr als verdoppelt.

Dennoch ist in den kommenden Jahren mit weiterem Platzbedarf zu rechnen, da die Geburten- bzw. Einwohnerzahlen im Kindergartenalter insbesondere im Innenstadtbereich weiterhin ansteigen. Mit dem Anbau an die Kita „Westendpänz“, der wahrscheinlich im Januar 2022 in Betrieb gehen kann, werden in Angelsdorf 50 weitere Plätze für Kinder über drei Jahren entstehen. Dies schafft eine deutliche Entlastung im Ü3-Bereich und soll mittelfristig auch dazu genutzt werden, dass die ursprünglich vorgesehene Einrichtung einer Gruppenform II („Krippengruppe“ für 0-3jährige) in der Kita „Glückspilze“ doch noch realisiert werden kann.

¹ Nicht berücksichtigt ist hier die Heilpädagogische Tagesstätte St. Egidhard, in der ausschließlich Kinder mit Behinderung bzw. besonderem Förderbedarf betreut werden.

Die folgende Übersicht zeigt das erwartete Platzangebot an Kindertagesbetreuung im Jahr 21/22; hierbei wurden bereits geplante Überbelegungen eingerechnet. Die neuen Plätze bei den „Westendpänz“, die erst im Laufe des Kitajahres in Betrieb gehen werden, sind jeweils kursiv eingetragen.

| Kindergartenjahr 2021/22 - Platzangebot in Kindertageseinrichtungen und in Kindertagespflege - Stand Januar 2021 | | | | | |
|---|-----------------------|------------------------------|-------------------------------------|--|--|
| | | Kitaplätze | | | |
| | | Kitaplätze gesamt | Platzzahl für 3-6jährige | Plätze für Kinder unter drei Jahren | Betreuungs- plätze in Kindertages- pflege |
| Bezirk 1 | Kerngebiet Elsdorf | 233 | 205 | 28 | 30 |
| | Angelsdorf | 137 / 187 | 123 / 173 | 14 | |
| | Neu-Etzweiler | 0 | | | 9 |
| | Esch | 57 | 46 | 11 | 20 |
| | Tollhausen | 0 | | | |
| | GESAMTBEZIRK | 427 / 477 | 374 / 424 | 53 | 59 |
| Bezirk 2 | Berrendorf/Wüllenrath | 85 | 71 | 14 | 10 |
| | Giesendorf | 70 | 64 | 6 | 3 |
| | Grouven | 0 | | | |
| | GESAMTBEZIRK | 155 | 135 | 20 | 13 |
| Bezirk 3 | Niederembt | 41 | 35 | 6 | 24 |
| Bezirk 4 | Frankeshoven | 0 | | | |
| | Oberembt | 33 | 23 | 10 | 3 |
| | GESAMTBEZIRK | 33 | 23 | 10 | 3 |
| Bezirk 5 | Heppendorf | 64 | 60 | 4 | |
| | Widdendorf | 0 | | | |
| | GESAMTBEZIRK | 64 | 60 | 4 | 0 |
| GESAMT ELSDORF | | 720 / 770 | 627 / 677 | 93 | 99 |

Kinder ab drei Jahren bis zum Schuleintritt

Kinder haben ab der Vollendung des dritten Lebensjahres einen Rechtsanspruch auf einen Kindergartenplatz gem. § 24 (1) SGB VIII. Die Erfüllung dieses Rechtsanspruches war für den Jugendhilfeträger früher vorrangig vor dem Platzanspruch der unter Dreijährigen. Seit dem 1.8.2013 haben jedoch auch unter Dreijährige einen Rechtsanspruch auf einen Betreuungsplatz.

Wir differenzieren hier trotz des geänderten Rechtsanspruches nach wie vor nach Altersgruppen, und zwar aus folgenden Gründen:

- Die Gruppenformen für Kindertageseinrichtungen sind an den Altersgruppen „unter drei Jahren“ und „über drei Jahren“ orientiert.
- Während der Rechtsanspruch für unter Dreijährige sich auf einen Betreuungsplatz bezieht, der auch durch das Angebot eines Platzes in Kindertagespflege bedient werden kann, haben Kinder ab drei Jahren einen Anspruch auf einen Kindergartenplatz.

In der folgenden Berechnung werden für einen Kernjahrgang eines Kindergartenjahres die Kinder berücksichtigt, die zwischen dem 1.10. und dem 30.9. des Folgejahres geboren sind. Für ein Kindergartenjahr berechnen wir drei Kernjahrgänge zuzüglich einem Monat, weil gemäß KiBiz § 19 (5) jeweils die Kinder für ein Kindergartenjahr als „Dreijährige“ gezählt werden, die bis zum 1. November des Kindergartenjahres das dritte Lebensjahr vollenden.

| Jahrgangsstärken nach Kindergartenjahren (in Elsdorf lebende Kinder geboren im Zeitraum...) | | | | | | | | |
|---|-----------------------|--------------------------|--------------------------|--------------------------|--------------------------|-------------------------|-------------------------|---|
| | | 1.10.2014 - 30.9.2015 | 1.10.2015 - 30.9.2016 | 1.10.2016 - 30.9.2017 | 1.10.2017 - 30.9.2018 | 1.10.2018- 30.9.2019 | 1.10.2019- 30.9.2020 | Schätzung 1.10.2020- 30.9.2021 (Mittelwert aus den letzten fünf Jahrgängen) |
| Bezirk 1 | Kerngebiet Elsdorf | 76 | 77 | 96 | 77 | 92 | 80 | 84 |
| | Angelsdorf | 17 | 16 | 19 | 13 | 20 | 14 | 16 |
| | Neu-Etzweiler | 5 | 5 | 8 | 1 | 4 | 7 | 5 |
| | Esch | 24 | 38 | 22 | 20 | 20 | 25 | 25 |
| | Tollhausen | 2 | 5 | 2 | 3 | | 2 | 2 |
| | GESAMTBEZIRK | 124 | 141 | 147 | 114 | 136 | 128 | 133 |
| Bezirk 2 | Berrendorf/Wüllenrath | 18 | 19 | 30 | 40 | 35 | 35 | 32 |
| | Giesendorf | 12 | 9 | 18 | 14 | 19 | 6 | 13 |
| | Grouven | 9 | 8 | 5 | 7 | 8 | 3 | 6 |
| | GESAMTBEZIRK | 39 | 36 | 53 | 61 | 62 | 44 | 51 |
| Bezirk 3 | Niederembt | 8 | 15 | 13 | 9 | 12 | 15 | 13 |
| Bezirk 4 | Frankeshoven | | | | 1 | | | 0 |
| | Oberembt | 9 | 15 | 8 | 6 | 6 | 8 | 9 |
| | GESAMTBEZIRK | 9 | 15 | 8 | 7 | 6 | 8 | 9 |
| Bezirk 5 | Heppendorf | 16 | 15 | 17 | 16 | 21 | 20 | 18 |
| | Widdendorf | 1 | 1 | | 1 | | | 0 |
| | GESAMTBEZIRK | 17 | 16 | 17 | 17 | 21 | 20 | 18 |
| GESAMT ELSDORF | | 197 | 223 | 238 | 208 | 237 | 215 | 224 |

Quelle für die Kinderzahlen: KDVB Rhein-Erft-Ruhr

Vor dem Hintergrund dieser Vorüberlegungen ergibt sich in den kommenden Kindergartenjahren die folgende Anzahl von Kindern im Kindergartenalter.

| Kinder über drei Jahren im Kindergartenjahr... | | | | | | |
|---|-----------------------|------------|------------|------------|------------|------------|
| | | 2020/21 | 2021/22 | 2022/23 | 2023/24 | 2024/25 |
| Bezirk 1 | Kerngebiet Elsdorf | 255 | 258 | 272 | 256 | 263 |
| | Angelsdorf | 53 | 50 | 53 | 48 | 52 |
| | Neu-Etzweiler | 18 | 14 | 14 | 12 | 16 |
| | Esch | 86 | 82 | 64 | 67 | 72 |
| | Tollhausen | 9 | 10 | 5 | 5 | 5 |
| | GESAMTBEZIRK | 422 | 413 | 408 | 389 | 408 |
| Bezirk 2 | Berrendorf/Wüllenrath | 70 | 92 | 108 | 113 | 104 |
| | Giesendorf | 40 | 43 | 52 | 40 | 39 |
| | Grouven | 23 | 21 | 20 | 19 | 18 |
| | GESAMTBEZIRK | 133 | 155 | 180 | 171 | 161 |
| Bezirk 3 | Niederembt | 37 | 38 | 35 | 37 | 41 |
| Bezirk 4 | Frankeshoven | 0 | 1 | 1 | 1 | 0 |
| | Oberembt | 33 | 30 | 21 | 21 | 23 |
| | GESAMTBEZIRK | 33 | 31 | 22 | 22 | 24 |
| Bezirk 5 | Heppendorf | 49 | 50 | 56 | 58 | 60 |
| | Widdendorf | 2 | 2 | 1 | 1 | 0 |
| | GESAMTBEZIRK | 51 | 52 | 57 | 60 | 61 |
| GESAMT ELSDORF | | 675 | 689 | 701 | 679 | 695 |

Quelle für die Kinderzahlen: KDVZ Rhein-Erft-Ruhr

Im Kindergartenjahr 2021/22 haben 675 Elsdorfer Kinder im Alter von 3-6 Jahren einen Rechtsanspruch auf einen Kindergartenplatz. Im Kindergartenjahr 2012/13 waren es noch 534! Die Kinderzahl wird in den kommenden Jahren noch weiter ansteigen, da die Geburtenzahlen insbesondere im Innenstadtbereich, aber auch in Berrendorf und Giesendorf nochmals angestiegen sind.

Die folgende Übersicht zeigt den Versorgungsgrad mit Kinderbetreuungsplätzen für Kinder im Alter von drei bis sechs Jahren.

Vor dem Hintergrund der Tatsache, dass immer mehr Kinder ab zwei Jahren bzw. spätestens ab drei einen Kindergarten besuchen, nehmen wir einen Versorgungsgrad von 98% als ausreichend an, d.h. planen mit Plätzen für nahezu alle Kinder ab dem dritten Geburtstag.

Plätze in Kindertageseinrichtungen in Elsdorf

Versorgungsgrad für Kinder von 3-6 Jahren (Basis: derzeit in Elsdorf lebende Kinder und Hochrechnungen für die Folgejahre)

| | | Kinder im Kindergartenalter | | | | | Anzahl Betreuungs- plätze Kindergar- tenjahr 2020/21 | Anzahl Betreuungs- plätze Kindergar- tenjahr 2021/22 (ab Januar 2022) | Versorgungsgrad in % | | | | | Fehlende Plätze zum Versorgungsgrad von 98% | | | | | |
|-----------------------|-----------------------|-----------------------------|------------|------------|------------|------------|---|---|----------------------|--------------|--------------|--------------|--------------|--|------------|------------|------------|------------|--|
| | | 2020/21 | 2021/22 | 2022/23 | 2023/24 | 2024/25 | | | 2020/21 | 2021/22 | 2022/23 | 2023/24 | 2024/25 | 2020/21 | 2021/22 | 2022/23 | 2023/24 | 2024/25 | |
| Bezirk 1 | Kerngebiet Elsdorf | 255 | 258 | 272 | 256 | 263 | 205 | 205 | | | | | | | | | | | |
| | Angelsdorf | 53 | 50 | 53 | 48 | 52 | 123 | 173 | | | | | | | | | | | |
| | Neu-Etzweiler | 18 | 14 | 14 | 12 | 16 | 0 | 0 | | | | | | | | | | | |
| | Esch | 86 | 82 | 64 | 67 | 72 | 46 | 46 | | | | | | | | | | | |
| | Tollhausen | 9 | 10 | 5 | 5 | 5 | 0 | 0 | | | | | | | | | | | |
| | GESAMTBEZIRK | 422 | 413 | 408 | 389 | 408 | 374 | 424 | 88,7 | 102,6 | 104,0 | 109,0 | 103,8 | 39 | -19 | -24 | -43 | -24 | |
| Bezirk 2 | Berrendorf/Wüllenrath | 70 | 92 | 108 | 113 | 104 | 71 | 71 | | | | | | | | | | | |
| | Giesendorf | 40 | 43 | 52 | 40 | 39 | 64 | 64 | | | | | | | | | | | |
| | Grouven | 23 | 21 | 20 | 19 | 18 | 0 | 0 | | | | | | | | | | | |
| | GESAMTBEZIRK | 133 | 155 | 180 | 171 | 161 | 135 | 135 | 101,4 | 87,0 | 75,1 | 78,8 | 83,6 | -5 | 17 | 41 | 33 | 23 | |
| Bezirk 3 | Niederembt | 37 | 38 | 35 | 37 | 41 | 35 | 35 | 95,2 | 92,1 | 99,3 | 94,4 | 85,6 | 1 | 2 | 0 | 1 | 5 | |
| Bezirk 4 | Frankeshoven | 0 | 1 | 1 | 1 | 0 | 0 | 0 | | | | | | | | | | | |
| | Oberembt | 33 | 30 | 21 | 21 | 23 | 23 | 23 | | | | | | | | | | | |
| | GESAMTBEZIRK | 33 | 31 | 22 | 22 | 24 | 23 | 23 | 70,6 | 75,4 | 106,2 | 105,8 | 97,7 | 9 | 7 | -2 | -2 | 0 | |
| Bezirk 5 | Heppendorf | 49 | 50 | 56 | 58 | 60 | 60 | 60 | | | | | | | | | | | |
| | Widdendorf | 2 | 2 | 1 | 1 | 0 | 0 | 0 | | | | | | | | | | | |
| | GESAMTBEZIRK | 51 | 52 | 57 | 60 | 61 | 60 | 60 | 116,7 | 115,9 | 105,9 | 100,8 | 98,8 | -10 | -9 | -4 | -2 | 0 | |
| GESAMT ELSDORF | | 675 | 689 | 701 | 679 | 695 | 627 | 677 | 92,8 | 98,3 | 96,6 | 99,8 | 97,4 | 35 | -2 | 10 | -12 | 4 | |

Die Übersicht zeigt, dass im gesamten Stadtgebiet im Kindergartenjahr 2021/22 für insgesamt 689 Kinder zwischen drei und sechs Jahren zunächst 627 Betreuungsplätze in Kindertageseinrichtungen zur Verfügung stehen. Ab Januar 2022 werden mit den neuen Gruppen bei den Westendpänz dann 677 Plätze verfügbar sein. Dies entspricht einem Versorgungsgrad von 98,3%, so dass im Laufe des Kindergartenjahres voraussichtlich alle Kinder ab drei Jahren versorgt sein werden. **Für dringende Bedarfe müssen ab dem 1.8.2021 weitere Überbelegungen vorgenommen werden.**

Mehrere starke Geburtenjahrgänge in Berrendorf und Giesendorf führen auch hier spätestens ab 2022/23 zu einem Platzbedarf, dem im Ort selbst nicht begegnet werden kann. Hier wird ein Ausweichen auf andere Ortsteile nötig werden, zum Beispiel in den Innenstadtbereich.

Vorgeschlagen wird hier außerdem seitens der Planung, **in der geplanten neuen Einrichtung in Heppendorf fünf statt vier Gruppen zu bauen und somit zusätzlich zu den geplanten Ersatzgruppen für die bestehenden Einrichtungen und der geplanten Krippengruppe weitere Plätze für Kinder über drei Jahren zu schaffen.**

Kinder unter drei Jahren

Seit August 2013 hat jedes Kind, „das das erste Lebensjahr vollendet hat, [...] bis zur Vollendung des dritten Lebensjahres Anspruch auf frühkindliche Förderung in einer Tageseinrichtung oder in Kindertagespflege“ (§ 24 (2) SGB VIII, Fassung ab 1. August 2013).

Wichtig bei der Formulierung dieses Rechtsanspruches sind vor allem zwei Dinge:
Der Rechtsanspruch von Kindern unter drei Jahren besteht nicht – wie bei Kindern ab drei Jahren gem. § 24 (3) SGB VIII – auf einen Kindergartenplatz, sondern auf Betreuung in einer Tageseinrichtung oder in Kindertagespflege.

Zum anderen gilt der Anspruch nun auch für unter Dreijährige unabhängig von einer Berufstätigkeit der Eltern, während die vorherige Formulierung noch eng an eine Berufstätigkeit bzw. Wunsch nach Erwerbstätigkeit der Eltern gebunden war.

| Kinder unter drei Jahren im Kindergartenjahr... | | | | | | |
|---|-----------------------|------------|------------|------------|------------|------------|
| | | 2020/21 | 2021/22 | 2022/23 | 2023/24 | 2024/25 |
| Bezirk 1 | Kerngebiet Elsdorf | 243 | 249 | 242 | 246 | 246 |
| | Angelsdorf | 46 | 49 | 46 | 48 | 48 |
| | Neu-Etzweiler | 12 | 16 | 16 | 15 | 15 |
| | Esch | 63 | 68 | 73 | 73 | 73 |
| | Tollhausen | 5 | 4 | 7 | 7 | 7 |
| | GESAMTBEZIRK | 369 | 386 | 384 | 389 | 389 |
| Bezirk 2 | Berrendorf/Wüllenrath | 107 | 99 | 96 | 93 | 93 |
| | Giesendorf | 38 | 37 | 32 | 39 | 39 |
| | Grouven | 17 | 17 | 15 | 18 | 18 |
| | GESAMTBEZIRK | 162 | 152 | 143 | 149 | 149 |
| Bezirk | Niederembt | 35 | 39 | 39 | 37 | 37 |
| Bezirk 4 | Frankeshoven | 1 | 0 | 0 | 1 | 1 |
| | Oberembt | 20 | 22 | 25 | 25 | 25 |
| | GESAMTBEZIRK | 20 | 22 | 25 | 26 | 26 |
| Bezirk 5 | Heppendorf | 56 | 57 | 54 | 52 | 52 |
| | Widdendorf | 1 | 0 | 1 | 1 | 1 |
| | GESAMTBEZIRK | 57 | 57 | 55 | 53 | 53 |
| GESAMT ELSDORF | | 643 | 656 | 645 | 654 | 654 |
| Zugrunde gelegt sind jeweils 35 Monate . | | | | | | |
| Die Jahrgänge 1.10.2020-30.9.2024 wurden aufgrund der Vorjahre geschätzt. | | | | | | |

Betrachtet man die erwartete Zahl der unter Dreijährigen in den kommenden Kindergartenjahren, so ist mit jeweils ca. 640-660 Kindern unter drei Jahren zu rechnen, die einen Betreuungsplatz beanspruchen könnten.

In Elsdorf stehen im Kindergartenjahr 2021/22 93 Betreuungsplätze für unter Dreijährige in Kindertageseinrichtungen zur Verfügung. Hinzu kommen 99 Plätze bei anerkannten Tagespflegepersonen. Hier konnten im vergangenen Jahr mehrere qualifizierte Tagespflegepersonen neu gewonnen und anerkannt werden, weitere BewerberInnen befinden sich in der Qua-

lifizierung. Insgesamt wird für die unter Dreijährigen eine Betreuungsquote von 29,2% erreicht.

In Anspruch genommen werden Betreuungsplätze in der Regel von Kindern ab einem Jahr. Rechnet man mit der Gruppe der Kinder ab einem Jahr, so ergibt sich im Kindergartenjahr 2021/22 eine Bedarfsdeckung von 44% aller Ein- und Zweijährigen.

Es steht also für 44% der Kinder im Alter von 1-2 Jahren ein Betreuungsplatz zur Verfügung.

Bei einem Blick auf die Ortsteile wird deutlich, dass insbesondere in Berrendorf/Giesendorf/Grouven sowie in Heppendorf und Widdendorf noch Ausbaubedarf für U3-Plätze besteht.

Allerdings werden Betreuungsplätze im U3-Bereich – Mobilität der Eltern vorausgesetzt – auch ortsteilübergreifend genutzt.

Dem weiterhin steigenden Bedarf soll mit folgenden Maßnahmen begegnet werden:

- **Anwerbung weiterer Tagespflegepersonen**
- **Planung einer neuen Kindertageseinrichtung in Heppendorf mit Plätzen für Kinder ab einem Jahr**
- **Umwandlung einer Gruppe bei den Glückspitzen im Innenstadtbereich in die Gruppenform II, sobald die Gesamtnachfrage dies zulässt**

Plätze in Kindertageseinrichtungen und in Kindertagespflege in Elsdorf

Versorgungsgrad für Kinder unter drei Jahren (Basis: derzeit in Elsdorf lebende Kinder und Hochrechnungen für die Folgejahre)

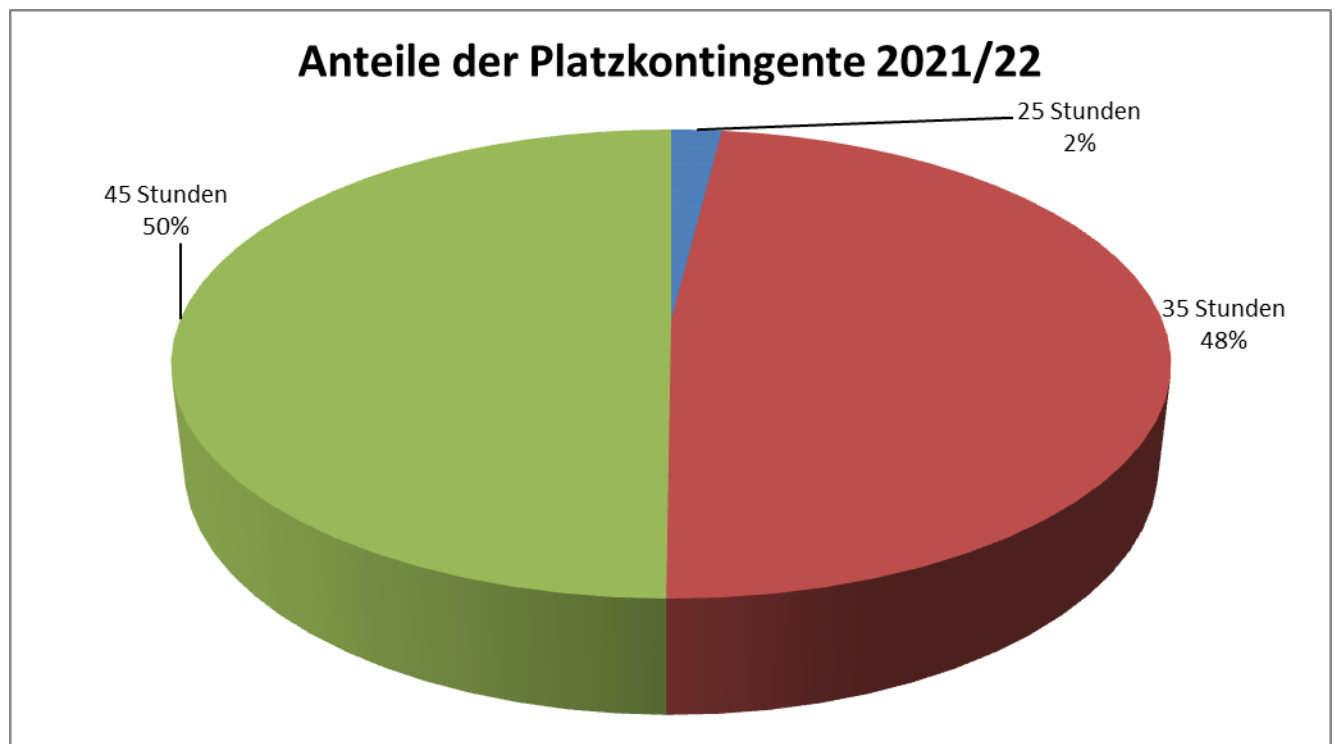
| | | Kinder unter drei Jahren | | | | | Anzahl Betreuungs- plätze Kindergar- tenjahr 2021/22 | Versorgungsgrad in % | | | | | Fehlende Plätze bis hin zum Versorgungsgrad von 40% | | | | |
|-----------------------|-----------------------|--------------------------|------------|------------|------------|------------|---|----------------------|-------------|-------------|-------------|-------------|--|------------|------------|------------|------------|
| | | 2020/21 | 2021/22 | 2022/23 | 2023/24 | 2024/25 | | 2020/21 | 2021/22 | 2022/23 | 2023/24 | 2024/25 | 2020/21 | 2021/22 | 2022/23 | 2023/24 | 2024/25 |
| Bezirk 1 | Kerngebiet Elsdorf | 243 | 249 | 242 | 246 | 246 | 112 | 30,4 | 29,0 | 29,2 | 28,8 | 28,8 | 35 | 42 | 41 | 43 | 43 |
| | Angelsdorf | 46 | 49 | 46 | 48 | 48 | | | | | | | | | | | |
| | Neu-Etzweiler | 12 | 16 | 16 | 15 | 15 | | | | | | | | | | | |
| | Esch | 63 | 68 | 73 | 73 | 73 | | | | | | | | | | | |
| | Tollhausen | 5 | 4 | 7 | 7 | 7 | | | | | | | | | | | |
| | GESAMTBEZIRK | 369 | 386 | 384 | 389 | 389 | | | | | | | | | | | |
| Bezirk 2 | Berrendorf/Wüllenrath | 107 | 99 | 96 | 93 | 93 | 33 | 20,4 | 21,7 | 23,1 | 22,1 | 22,1 | 32 | 28 | 24 | 27 | 27 |
| | Giesendorf | 38 | 37 | 32 | 39 | 39 | | | | | | | | | | | |
| | Grouven | 17 | 17 | 15 | 18 | 18 | | | | | | | | | | | |
| | GESAMTBEZIRK | 162 | 152 | 143 | 149 | 149 | | | | | | | | | | | |
| Bezirk 3 | Niederembt | 35 | 39 | 39 | 37 | 37 | 30 | 85,1 | 77,3 | 76,2 | 80,4 | 80,4 | -16 | -14 | -14 | -15 | -15 |
| Bezirk 4 | Frankeshoven | 1 | 0 | 0 | 1 | 1 | 13 | 63,7 | 58,3 | 52,1 | 50,6 | 50,6 | -5 | -4 | -3 | -3 | -3 |
| | Oberembt | 20 | 22 | 25 | 25 | 25 | | | | | | | | | | | |
| | GESAMTBEZIRK | 20 | 22 | 25 | 26 | 26 | | | | | | | | | | | |
| Bezirk 5 | Heppendorf | 56 | 57 | 54 | 52 | 52 | 4 | 7,1 | 7,0 | 7,3 | 7,5 | 7,5 | 19 | 19 | 18 | 17 | 17 |
| | Widdendorf | 1 | 0 | 1 | 1 | 1 | | | | | | | | | | | |
| | GESAMTBEZIRK | 57 | 57 | 55 | 53 | 53 | | | | | | | | | | | |
| GESAMT ELSDORF | | 643 | 656 | 645 | 654 | 654 | 192 | 29,9 | 29,2 | 29,7 | 29,4 | 29,4 | 65 | 71 | 66 | 70 | 70 |

Betreuungsangebot / Platzkontingente im Kindergartenjahr 2021/22

Zum 1.8.2021 ergibt sich aufgrund der Anmeldungen im Kitanavigator sowie der Abstimmungsgespräche mit den Trägern der Kindertageseinrichtungen das folgende Betreuungsangebot nach den gewählten Gruppenformen und Betreuungszeiten:

| | | Gruppe I - Kinder von 2 Jahren bis zur Einschulung (davon 4-6 Zweijährige) | | | Gruppe II - Kinder unter 3 Jahren (Krippengruppe) | | | Gruppe III - Kinder 3 Jahre bis Schuleintritt | | | |
|----------------------|-----------------------|--|-----------|------------|---|----------|----------|---|----------|------------|------------|
| | | 25 Std. | 35 Std. | 45 Std. | 25 Std. | 35 Std. | 45 Std. | 25 Std. | 35 Std. | 45 Std. | |
| Bezirk 1 | Eisdorf | | | | | | | | | | |
| | Angelsdorf | | | | | | | | | | |
| | Neu-Etzweiler | | | | | | | | | | |
| | Esch | | | | | | | | | | |
| | Tollhausen | 9 | 133 | 127 | | | | 1 | 106 | 101 | |
| Bezirk 2 | Berrendorf-Wüllenrath | | | | | | | | | | |
| | Giesendorf | | | | | | | | | | |
| | Grouven | 2 | 32 | 48 | | | | 3 | 42 | 28 | |
| Bezirk 3 | Niederembt | 0 | 15 | 5 | | | | 0 | 6 | 15 | |
| Bezirk 4 | Frankeshoven | | | | | | | | | | |
| | Oberembt | | | | 0 | 2 | 8 | 0 | 8 | 15 | |
| Bezirk 5 | Heppendorf | | | | | | | | | | |
| | Widdendorf | 0 | 10 | 10 | | | | 0 | 18 | 26 | |
| Gesamtplätze: | | 770 | 11 | 190 | 190 | 0 | 2 | 8 | 4 | 180 | 185 |

Im Hinblick auf die gebuchten Stundenkontingente zeigt sich ein Schwerpunkt auf einem Betreuungsangebot von 45 Stunden/Woche, während ein Stundenumfang von 25 Stunden/Woche nur von wenigen Familien in Anspruch genommen wird. Gegenüber dem Vorjahr ist der Anteil der 45-Stunden-Buchungen um 3% gestiegen.



Vergleich zu den Vorjahren

| Vergleich der Platzbuchungen mit den Vorjahren | Gruppe I - Kinder von 2 Jahren bis zur Einschulung (davon 4-6 Zweijährige) | | | Gruppe II - Kinder unter 3 Jahren (Krippengruppe) | | | Gruppe III - Kinder 3 Jahre bis Schuleintritt | | | |
|--|--|---------|---------|---|---------|---------|---|---------|---------|-----|
| | 25 Std. | 35 Std. | 45 Std. | 25 Std. | 35 Std. | 45 Std. | 25 Std. | 35 Std. | 45 Std. | |
| Platzbuchungen 2009/2010 Gesamt | 639 | 22 | 133 | 61 | | | | 10 | 301 | 112 |
| Platzbuchungen 2010/2011 Gesamt | 616 | | 124 | 77 | 4 | 3 | 3 | 26 | 221 | 158 |
| Platzbuchungen 2011/2012 Gesamt | 621 | 7 | 135 | 118 | 0 | 3 | 7 | 4 | 238 | 109 |
| Platzbuchungen 2012/2013 Gesamt | 614 | 3 | 145 | 112 | 0 | 0 | 10 | 4 | 197 | 143 |
| Platzbuchungen 2013/2014 Gesamt | 613 | 3 | 147 | 131 | 0 | 0 | 10 | 2 | 182 | 138 |
| Platzbuchungen 2014/2015 Gesamt | 616 | 0 | 145 | 134 | 0 | 1 | 9 | 1 | 187 | 139 |
| Platzbuchungen 2015/2016 Gesamt | 658 | 0 | 165 | 151 | 0 | 0 | 10 | 0 | 186 | 146 |
| Platzbuchungen 2016/2017 Gesamt | 683 | 14 | 193 | 173 | 0 | 0 | 10 | 4 | 172 | 117 |
| Platzbuchungen 2017/2018 Gesamt | 686 | 14 | 183 | 164 | 0 | 0 | 10 | 7 | 184 | 124 |
| Platzbuchungen 2018/2019 Gesamt | 684 | 13 | 185 | 161 | 0 | 0 | 10 | 12 | 173 | 130 |
| Platzbuchungen 2019/2020 Gesamt | 715 | 14 | 207 | 158 | 0 | 0 | 10 | 12 | 168 | 146 |
| Platzbuchungen 2020/2021 Gesamt | 714 | 12 | 162 | 210 | 0 | 2 | 8 | 8 | 195 | 117 |
| Platzbuchungen 2021/2022 Gesamt | 770 | 11 | 190 | 190 | 0 | 2 | 8 | 4 | 180 | 185 |

Finanzielle Auswirkungen

Die Finanzierung der Kindertagesbetreuung ist in NRW über das Kinderbildungsgesetz (KiBiz) festgelegt und erfolgt mittels Kindpauschalen für die einzelnen Gruppenformen. Die jeweiligen Kindpauschalen legen die jährlich veranschlagten Zuschüsse für einen Betreuungsplatz fest.

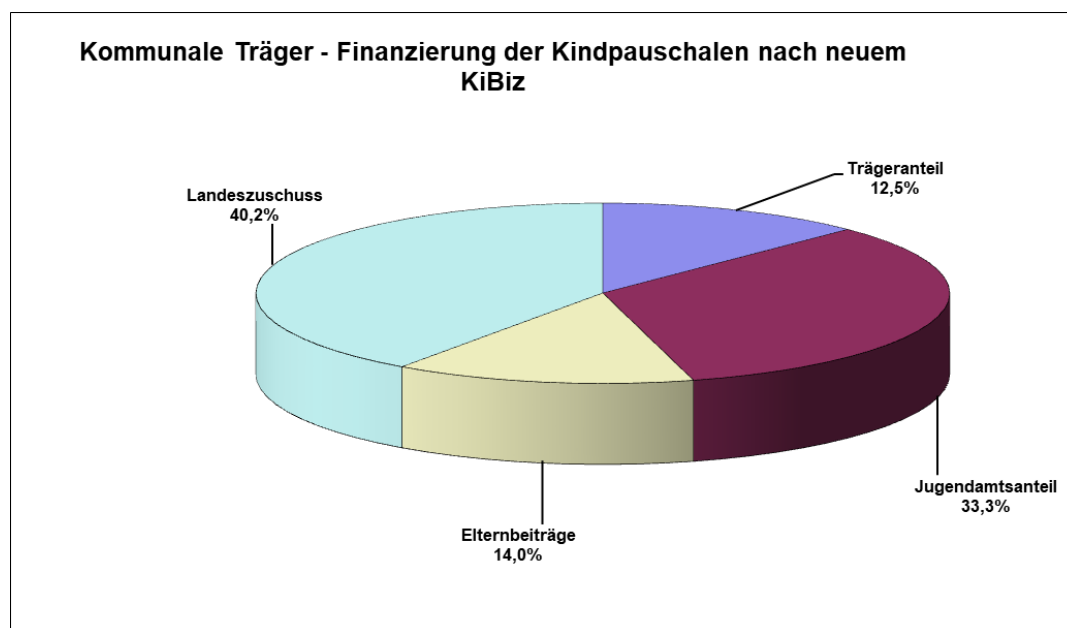
Per Erlass vom 23.12.2020 wurden durch das Ministerium für Kinder, Familie, Flüchtlinge und Integration des Landes Nordrhein-Westfalen für das Kindergartenjahr 2021/22 die folgenden Kindpauschalen für die einzelnen Gruppenformen festgelegt:

| Kindpauschale 2021/2022 pro Jahr | | |
|-------------------------------------|---------|-------------|
| Gruppenform I | 25 Std. | 6.457,56 € |
| 20 Kinder von 2-6 Jahren pro Gruppe | 35 Std. | 8.681,10 € |
| | 45 Std. | 11.144,01 € |
| Gruppenform II | 25 Std. | 13.691,24 € |
| 10 Kinder unter 3 Jahren pro Gruppe | 35 Std. | 18.526,75 € |
| | 45 Std. | 23.763,01 € |
| Gruppenform III | 25 Std. | 5.063,40 € |
| 25 Kinder von 3-6 Jahren pro Gruppe | 35 Std. | 6.813,64 € |
| | 45 Std. | 9.901,46 € |

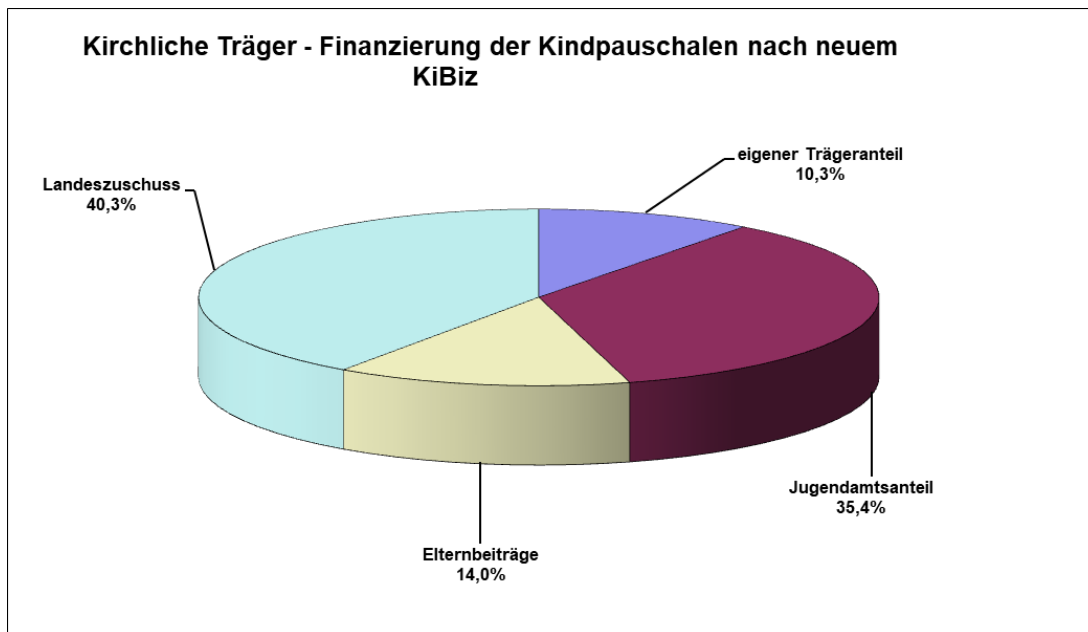
Die Finanzierung der Kindpauschalen erfolgt je nach Trägerform zu unterschiedlichen Anteilen durch das Land, den Träger, das Jugendamt und durch Elternbeiträge.

Im Folgenden ist dargestellt, wie die Kindpauschalen bei den in Elsdorf ansässigen Trägern finanziert werden.

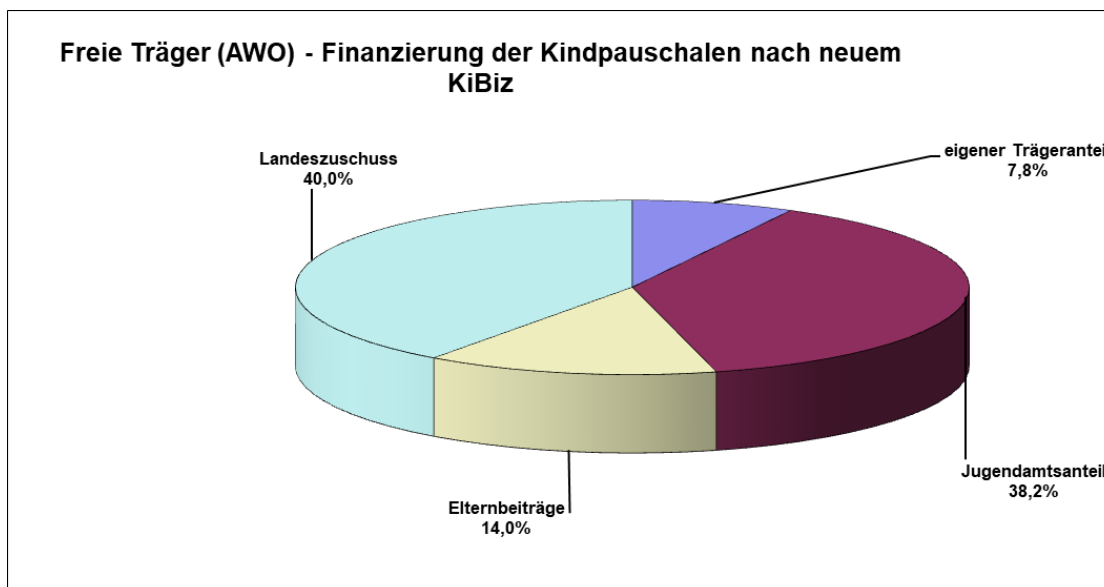
Kommunale Träger



Kirchliche Träger



Kitas in freier Trägerschaft (z.B. AWO)



Im Kindergartenjahr 2021/22 ist von Gesamtkosten in Höhe von 7.463.775,61 € für die Kindertagesbetreuung in Kitas in der Stadt Elsdorf auszugehen. Die Berechnung der einzelnen Kindpauschalensummen findet sich in der Anlage.

| GESAMTERGEBNIS | | | | | |
|--|--|----------------------------------|------------------------------------|---------------------------------|-----------------------------|
| Aufwand nach Kindpauschalen gesamt | Trägeranteil katholisch 10,3% | Trägeranteil AWO 7,8% | Landesanteil (40-40,3%) | Elternbeiträge (14%) | Anteil Stadt Elsdorf |
| 7.463.775,61 € | 252.798,41 € | 158.546,00 € | 2.987.809,67 € | 1.008.599,60 € | 3.056.021,93 € |

Für die Stadt Elsdorf als Träger der Jugendhilfe liegen die Kosten gem. KiBiz bei 3.056.021,93 € und damit 152.652 € über denen des Vorjahres bzw. Vor-Kindergartenjahres. Dies ist im Wesentlichen mit den Betriebskosten für die 50 neuen Plätze begründbar.

Die Kosten gem. KiBiz setzen sich zusammen aus dem Trägeranteil für eigene kommunale Einrichtungen (12,5%) sowie dem Jugendamtsanteil für alle Kindertageseinrichtungen, der je nach Trägerart variiert, abzüglich der erwarteten Elternbeiträge zur Kindertagesbetreuung. Aufgrund einer besonderen vertraglichen Regelung trägt die Stadt Elsdorf aber auch den gesamten Trägeranteil der AWO-Einrichtungen sowie einen Teil des Trägeranteils der katholischen Kindertageseinrichtungen.

In dieser Berechnung sind die Ausgaben für die Kindertagespflege **noch nicht** enthalten, diese werden im kommenden Kindergartenjahr bei ca. 868.445 € liegen.

| Kosten Kindertagespflege | | | | | |
|-------------------------------|-----------------------|--------------------------|-------------------------------------|----------------------------------|-------------------------------------|
| jährliche Ausgaben | Elternbeiträge | Anzahl Plätze | Landeszuschuss pro Platz | Landeszuschuss gesamt | Kosten für Stadt Elsdorf |
| 1.100.000,00 € | 120.000,00 € | 99 | 1.126,81 € | 111.554,19 € | 868.445,81 € |

Berücksichtigt man die zusätzlichen Verpflichtungen für den Trägeranteil der AWO und der katholischen Kindertageseinrichtungen und die Kosten für die Kindertagespflege, so liegt die Gesamtsumme, die die Stadt Elsdorf im Kindergartenjahr 2021/22 für die Kinderbetreuung aufzubringen hat, bei ca. 4.180.362,74 €.

| Anteil Stadt Elsdorf gem. KiBiz | zusätzliche vertragliche Verpflichtungen | | Kosten Kindertagespflege | Gesamtergebnis Stadt Elsdorf |
|---------------------------------------|---|--------------|-----------------------------|---------------------------------|
| | katholische Einrichtungen | AWO | | |
| 3.056.021,93 € | 102.490,00 € | 153.405,00 € | 868.445,81 € | 4.180.362,74 € |

Berechnung der Kindpauschalen und Jugendamtsanteile für die einzelnen Träger im Kindergartenjahr 2021/22 in Elsdorf

| Kindertageseinrichtungen in kommunaler Trägerschaft | | | | | | | |
|---|-------------|------------------|-----------------------|---------------------------|-----------------------------------|----------------------|-----------------------|
| | | Anzahl Buchungen | Trägeranteile (12,5%) | Jugendamtsanteile (87,5%) | Refinanzierung durch Land (40,2%) | Elternbeiträge (14%) | Anteil Stadt Elsdorf* |
| Gruppe I | 25 Std. | 11 | 8.879,15 € | 62.154,02 € | 28.555,33 € | 9.944,64 € | 32.533,19 € |
| | 35 Std. | 96 | 104.173,20 € | 729.212,40 € | 335.021,01 € | 116.673,98 € | 381.690,60 € |
| | 45 Std. | 58 | 80.794,07 € | 565.558,51 € | 259.833,74 € | 90.489,36 € | 296.029,48 € |
| Gruppe II | 25 Std. | | 0,00 € | 0,00 € | 0,00 € | 0,00 € | 0,00 € |
| | 35 Std. | | 0,00 € | 0,00 € | 0,00 € | 0,00 € | 0,00 € |
| | 45 Std. | | 0,00 € | 0,00 € | 0,00 € | 0,00 € | 0,00 € |
| Gruppe III | 25 Std. | 1 | 632,93 € | 4.430,48 € | 2.035,49 € | 708,88 € | 2.319,04 € |
| | 35 Std. | 106,6 | 90.791,75 € | 635.542,27 € | 291.986,28 € | 101.686,76 € | 332.660,98 € |
| | 45 Std. | 70,6 | 87.380,38 € | 611.662,69 € | 281.015,32 € | 97.866,03 € | 320.161,73 € |
| Mietanteile gem. § 34 Kibiz | 11.512,72 € | | 2.417,67 € | 9.095,05 € | 3.453,82 € | | 8.058,90 € |
| erhöhte Kindpauschale Kinder mit Behinderung | | 1 | 2.775,92 € | 19.431,47 € | 8.927,37 € | 3.109,03 € | 7.395,06 € |
| SUMME | | 344,2 | 377.845,07 € | 2.637.086,88 € | 1.210.828,35 € | 420.478,69 € | 1.380.848,99 € |
| * Der Gesamtanteil für die Stadt Elsdorf errechnet sich aus dem Trägeranteil zuzüglich Jugendamtsanteil minus Landeszuschuss minus Elternbeiträge. | | | | | | | |
| Die neuen Plätze bei den "Westendpänz" wurden erst ab Januar 2022 berechnet, deshalb ergeben sich in der Gruppenform III entsprechend anteilige Kindpauschalen. | | | | | | | |

| Kindertageseinrichtungen in kirchlicher Trägerschaft | | | | | | | |
|---|----------------|---------------------|--------------------------|-------------------------------|--------------------------------------|----------------------|--------------------------|
| | | Anzahl Buchungen | Trägeranteile (10,3%) | Jugendamtsanteil e (89,7%) | Refinanzierung durch Land (40,3%) | Elternbeiträge (14%) | Anteil Stadt Elsdorf* |
| Gruppe I | 25 Std. | 0 | 0,00 € | 0,00 € | 0,00 € | 0,00 € | 0,00 € |
| | 35 Std. | 57 | 50.966,74 € | 443.855,96 € | 199.413,55 € | 69.275,18 € | 175.167,24 € |
| | 45 Std. | 65 | 74.609,15 € | 649.751,50 € | 291.917,34 € | 101.410,49 € | 256.423,67 € |
| Gruppe II | 25 Std. | 0 | 0,00 € | 0,00 € | 0,00 € | 0,00 € | 0,00 € |
| | 35 Std. | 2 | 3.816,51 € | 33.236,99 € | 14.932,56 € | 5.187,49 € | 13.116,94 € |
| | 45 Std. | 8 | 19.580,72 € | 170.523,36 € | 76.611,94 € | 26.614,57 € | 67.296,84 € |
| Gruppe III | 25 Std. | 0 | 0,00 € | 0,00 € | 0,00 € | 0,00 € | 0,00 € |
| | 35 Std. | 43 | 30.177,61 € | 262.808,91 € | 118.073,57 € | 41.018,11 € | 103.717,23 € |
| | 45 Std. | 61 | 62.210,87 € | 541.778,19 € | 243.407,59 € | 84.558,47 € | 213.812,13 € |
| erhöhte Kindpauschale Kinder mit Behinderung | | 5 | 11.436,81 € | 99.600,14 € | 44.747,89 € | 15.545,17 € | 39.307,08 € |
| SUMME | | 241 | 252.798,41 € | 2.201.555,05 € | 989.104,44 € | 343.609,48 € | 868.841,12 € |

* Der Gesamtanteil für die Stadt Elsdorf errechnet sich aus dem Jugendamtsanteil minus Landeszuschuss minus Elternbeiträge.

| Kindertageseinrichtungen in Trägerschaft der AWO | | | | | | | |
|--|--------------|------------------|----------------------|---------------------------|---------------------------------|----------------------|-----------------------|
| | | Anzahl Buchungen | Trägeranteile (7,8%) | Jugendamtsanteile (92,2%) | Refinanzierung durch Land (40%) | Elternbeiträge (14%) | Anteil Stadt Elsdorf* |
| Gruppe I | 25 Std. | 0 | 0,00 € | 0,00 € | 0,00 € | 0,00 € | 0,00 € |
| | 35 Std. | 35 | 23.699,40 € | 280.139,10 € | 121.535,40 € | 42.537,39 € | 116.066,31 € |
| | 45 Std. | 62 | 53.892,43 € | 637.036,19 € | 276.371,45 € | 96.730,01 € | 263.934,73 € |
| Gruppe II | 25 Std. | | 0,00 € | 0,00 € | 0,00 € | 0,00 € | 0,00 € |
| | 35 Std. | | 0,00 € | 0,00 € | 0,00 € | 0,00 € | 0,00 € |
| | 45 Std. | | 0,00 € | 0,00 € | 0,00 € | 0,00 € | 0,00 € |
| Gruppe III | 25 Std. | 3 | 1.184,84 € | 14.005,36 € | 6.076,08 € | 2.126,63 € | 5.802,66 € |
| | 35 Std. | 19 | 10.097,81 € | 119.361,35 € | 51.783,66 € | 18.124,28 € | 49.453,40 € |
| | 45 Std. | 32 | 24.714,04 € | 292.132,68 € | 126.738,69 € | 44.358,54 € | 121.035,45 € |
| Mietanteile gem. § 34 Kibiz | 247.980,00 € | | 22.318,20 € | 225.661,80 € | 89.272,80 € | | 136.389,00 € |
| erhöhte Kindpauschale Kinder mit Behinderung | Ü3 | 12 | 20.786,12 € | 245.702,56 € | 106.595,47 € | 37.308,42 € | 101.798,68 € |
| erhöhte Kindpauschale Kinder mit Behinderung | U3 | 1 | 1.853,15 € | 21.905,17 € | 9.503,33 € | 3.326,16 € | 9.075,68 € |
| SUMME | | 164 | 158.546,00 € | 1.835.944,20 € | 787.876,88 € | 244.511,43 € | 803.555,90 € |

* Der Gesamtanteil für die Stadt Elsdorf errechnet sich aus dem Jugendamtsanteil minus Landeszuschuss minus Elternbeiträge.

| | | Kindertages- einrichtungen | Budget 2020/21 | davon Ü3 Plätze | davon U3 Plätze | Budget 2021/22 | davon Ü3 Plätze | davon U3 Plätze | Abweichun- gen Ü3 Plätze | Abweichun- gen U3 Plätze | Sonstiges |
|--|----|---|-------------------|--------------------|--------------------|-------------------|--------------------|--------------------|--------------------------------|--------------------------------|---|
| K i r c h l i c h e r | 1 | St. Dionysius, Heppendorf | 41 | 35 | 6 | 40 | 36 | 4 | 1 | -2 | |
| | 2 | St. Mariä Geburt, Elsdorf | 87 | 75 | 12 | 87 | 83 | 4 | 8 | -8 | 5 Platzreduzierun- gen durch Inklusion |
| | 3 | St. Martinus, Niederembt | 41 | 35 | 6 | 41 | 35 | 6 | 0 | 0 | |
| | 4 | St. Michael, Berrendorf | 40 | 32 | 8 | 40 | 32 | 8 | 0 | 0 | |
| | 5 | St. Simon u Judas, Oberembt | 32 | 22 | 10 | 33 | 23 | 10 | 1 | 0 | |
| | | | 241 | 199 | 42 | 241 | 209 | 32 | 10 | -10 | |
| A W O | 6 | Kita "Steinmäuse" Elsdorf | 62 | 51 | 11 | 62 | 50 | 12 | -1 | 1 | |
| | 7 | Kita "Sternschnuppe" Esch | 54 | 43 | 11 | 57 | 46 | 11 | 3 | 0 | 9 Platzreduzierun- gen durch Inklusion |
| | 8 | Kita "Spatzennest" Berrendorf | 45 | 39 | 6 | 45 | 39 | 6 | 0 | 0 | |
| | | | 161 | 133 | 28 | 164 | 135 | 29 | 2 | 1 | |
| S t a d t | 9 | Kita "Westendpänz" Stadt | 67 | 58 | 9 | 117 | 109 | 8 | 51 | -1 | |
| | 10 | Kita "Kinderland" Angelsdorf | 69 | 65 | 4 | 70 | 64 | 6 | -1 | 2 | |
| | 11 | Kita " Haus der kl. u.gr. Leute" Giesendorf | 69 | 63 | 6 | 70 | 64 | 6 | 1 | 0 | |
| | 12 | Kita "Sonnenblume" Heppendorf | 23 | 23 | 0 | 24 | 24 | 0 | 1 | 0 | |
| | 13 | Kita "Glückspilze" Elsdorf | 84 | 71 | 13 | 84 | 72 | 12 | 1 | -1 | |
| | | | 312 | 280 | 32 | 365 | 333 | 32 | 53 | 0 | |
| Gesamtanzahl an Plätzen | | | 714 | 612 | 102 | 770 | 677 | 93 | 65 | -9 | |
| | 14 | Heilpädagogische Einrichtung St. Egilhard | 16 | | | 16 | | | | | nicht eingerechnet |